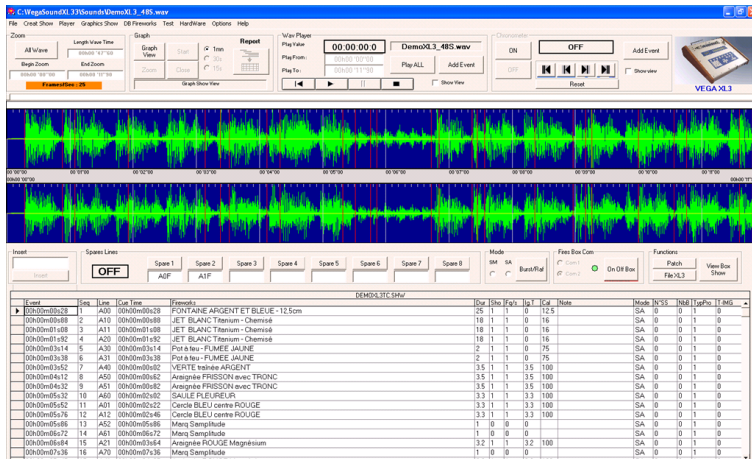


Logiciel VEGASOUND XL3



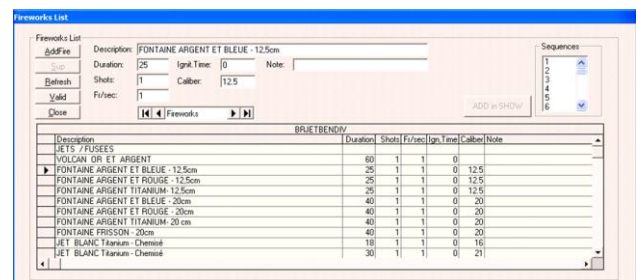
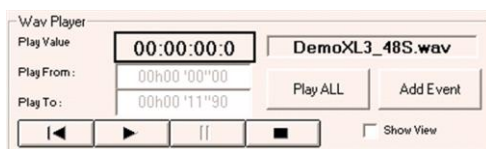
Interface principale

Ouvrir un fichier Audio : Wave, 44.1 Khz , 16 Bits , Stéréo.

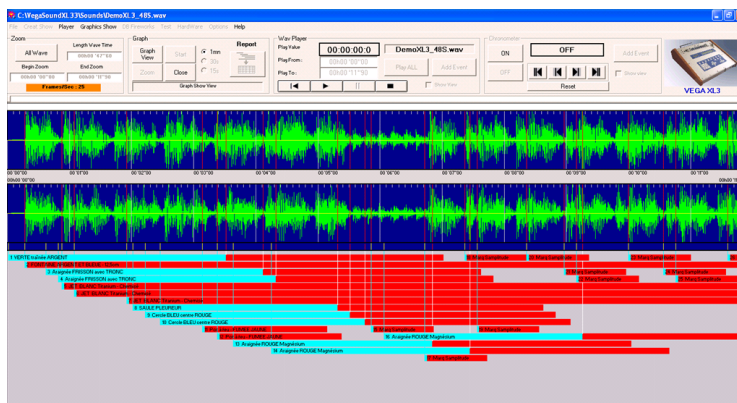
Créer des événements avec un clic de souris sur la bande audio à l'endroit ou vous voulez un effet pyro. Ou encore en live en écoutant la musique, ou en entrant directement des valeurs de times dans la grille du show.

Ces événements correspondent à l'effet pyrotechnique vu coté spectateur.

Le lecteur audio, qui permet de faire des événements en live avec son bouton Add Event

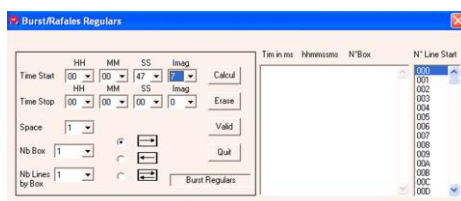


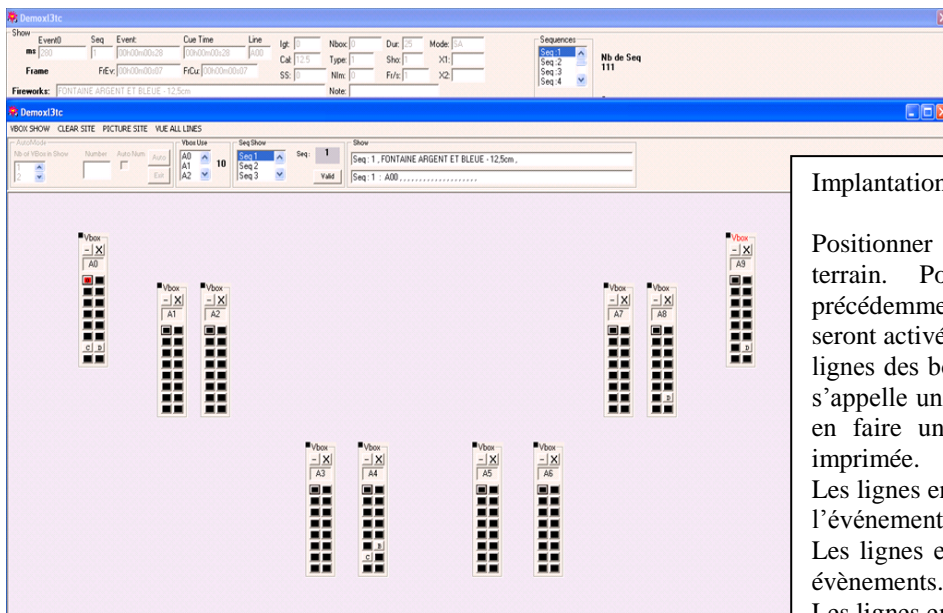
A chaque événement créé, avec la base de données des produits, choisir pour chaque événement son produit pyrotechnique. Le logiciel va alors calculer le time de la mise à feu.



Vous avez ensuite une visualisation graphique du déroulement de votre feu, sur lequel on voit les temps de montée en bleu et les durées des effets des produits en rouge. Il reste possible de déplacer graphiquement les produits et ainsi de modifier l'enchaînement de ceux-ci.

Des fonctions avancées comme la création de rafales permettent de simplifier vos feux





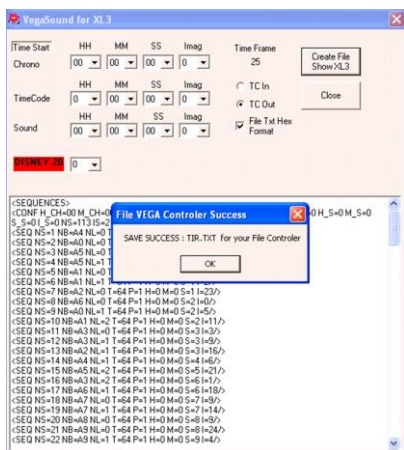
Implantation des VBOX sur le site

Positionner les boîtiers de tir comme sur le terrain. Pour chaque événement créé précédemment choisir la ou les lignes qui seront activées en cliquant sur les numéros de lignes des boîtiers sur l'écran. Cette fonction s'appelle un patch. Une fois terminé celui-ci, en faire une image qui sera par la suite imprimée.

Les lignes en rouge sont celles utilisées sur la l'événement en cours.

Les lignes en noir sont utilisées sur d'autres évènements.

Les lignes en gris sont encore disponibles.



Une fois votre show prêt, la fonction faire un fichier de tir, va créer un fichier qu'il faut copier sur la carte SD. C'est cette dernière qui sera mise dans la régie avec votre fichier audio.



A			B			C			D												
1	AdressBox	HumLine	CueFrame	FIREWORKS																	
2	01	7	00h01m45s08	SAC 5 BOMBES 75MM // SAC 5 BOMBES 75MM // SAC 5 BOMBE																	
3	01	D	00h03m34s03	SAC 5 BOMBES 1 // SAC 5 BOMBES 1 // SAC 5 BOMBES 1 // S																	
4	01	4	00h03m49s01	SAC 5 BOMBES 7 // SAC 5 BOMBES 7 // SAC 5 BOMBES 7 // S																	
5	01	6	00h04m20s16	SAC 5 BO // SAC 5 BO // SAC 5 BO // SAC 5 BO // SAC 5 B																	
6	01	E	00h04m26s16	SAC 5 BOMBES 1 // SAC 5 BOMBES 1 // SAC 5 BOMBES 1 // S																	
7	01	8	00h04m41s17	SAC 5 BOMBES 7 // SAC 5 BOMBES 7 // SAC 5 BOMBES 7 // S																	
8	01	A	00h05m45s12	SAC 5 BO // SAC 5 BO // SAC 5 BO // SAC 5 BO // SAC 5 B																	
9	01	5	00h06m00s12	SAC 5 BOMBES 75MM PETALES ASSORTIES																	
10	01	F	00h06m23s25	SAC 5 BOMBES 1 // SAC 5 BOMBES 1 // SAC 5 BOMBES 1 // S																	
11	01	1	00h07m00s12	SAC 5 BOMBES 7 // SAC 5 BOMBES 7 // SAC 5 BOMBES 7 // S																	
12	01	9	00h07m07s27	SAC 5 BOMBES 1 // SAC 5 BOMBES 1 // SAC 5 BOMBES 1 // S																	
13	01	C	00h07m22s27	SAC 5 BOMBES 1 // SAC 5 BOMBES 1 // SAC 5 BOMBES 1 // S																	
14	01	3	00h07m37s27	SAC 5 BOMBES 7 // SAC 5 BOMBES 7 // SAC 5 BOMBES 7 // S																	
15	01			A B C D E F G H I J K L																	
16	01	1	SA 00h01m15s09	FIREWORKS																	
17	01	2	SA 00h01m15s09	PACK CW 100 COUPS // PACK CW 100 COUPS // PACK CW 100																	
18	02	3	SA 00h01m15s10	MBE 125MM TRONC ARGENT DAL // BOMBE 125MM TRONC ARG																	
19	02	4	SA 00h01m26s25	ANDELLE MONO-COUP POT A FEU // CHANDELLE MONO-COUP P																	
20	02	6	SA 00h01m26s18	ANDELLE MONO-COUP // CHANDELLE MONO-COUP // CHANDELLE																	
21	02	7	SA 00h01m36s01	CHANDELLE MONO-COUP POT A FEU ARGENT																	
22	02	8	SA 00h01m36s03	CHANDELLE MONO-COUP POT A FEU ARGENT																	
23	02	10	SA 00h01m36s07	CHANDELLE MONO-COUP POT A FEU ARGENT																	
24	02	11	SA 00h01m36s09	CHANDELLE MONO-COUP POT A FEU ARGENT																	
25	02	13	SA 00h01m36s11	CHANDELLE MONO-COUP POT A FEU ARGENT																	
26	02	14	SA 00h01m36s13	CHANDELLE MONO-COUP POT A FEU ARGENT																	
27	02	15	SA 00h01m36s15	CHANDELLE MONO-COUP POT A FEU ARGENT																	
28	02	16	SA 00h01m36s17	CHANDELLE MONO-COUP POT A FEU ARGENT																	
29	02	17	SA 00h01m36s19	CHANDELLE MONO-COUP POT A FEU ARGENT																	
30	02	18	SA 00h01m36s21	CHANDELLE MONO-COUP POT A FEU ARGENT																	
31	02	19	SA 00h01m36s23	CHANDELLE MONO-COUP POT A FEU ARGENT																	
32	02	20	SA 00h01m36s25	CHANDELLE MONO-COUP POT A FEU ARGENT																	
33	02	21	SA 00h01m36s27	CHANDELLE MONO-COUP POT A FEU ARGENT																	
34	02	22	SA 00h01m36s29	CHANDELLE MONO-COUP POT A FEU ARGENT																	
35	02	23	SA 00h01m36s31	CHANDELLE MONO-COUP POT A FEU ARGENT																	
36	02	24	SA 00h01m36s33	CHANDELLE MONO-COUP POT A FEU ARGENT																	
37	02	25	SA 00h01m36s35	CHANDELLE MONO-COUP POT A FEU ARGENT																	
38	02	26	SA 00h01m36s37	CHANDELLE MONO-COUP POT A FEU ARGENT																	
39	02	27	SA 00h01m36s39	CHANDELLE MONO-COUP POT A FEU ARGENT																	
40	02	28	SA 00h01m36s41	CHANDELLE MONO-COUP POT A FEU ARGENT																	
41	02	29	SA 00h01m36s43	CHANDELLE MONO-COUP POT A FEU ARGENT																	
42	02	30	SA 00h01m36s45	CHANDELLE MONO-COUP POT A FEU ARGENT																	
43	02	31	SA 00h01m36s47	CHANDELLE MONO-COUP POT A FEU ARGENT																	
44	02	32	SA 00h01m36s49	CHANDELLE MONO-COUP POT A FEU ARGENT																	
45	02	33	SA 00h01m36s51	CHANDELLE MONO-COUP POT A FEU ARGENT																	
46	02	34	SA 00h01m36s53	CHANDELLE MONO-COUP POT A FEU ARGENT																	
47	02	35	SA 00h01m36s55	CHANDELLE MONO-COUP POT A FEU ARGENT																	
48	02	36	SA 00h01m36s57	CHANDELLE MONO-COUP POT A FEU ARGENT																	
49	02	37	SA 00h01m36s59	CHANDELLE MONO-COUP POT A FEU ARGENT																	
50	02	38	SA 00h01m37s01	CHANDELLE MONO-COUP POT A FEU ARGENT																	

Des documents EXCEL accompagnent votre show, pour faire le câblage sur le terrain, avec un certain nombre d'indications relatives au spectacle.